

## Як зручно сплатити готівкою послуги розподілу газу від “Одесагаз”

Існує декілька поширених способів оплати комунальних послуг онлайн з банківською картою. Але не завжди зручно оплачувати послуги картою, особливо якщо заробітну плату або інші доходи ви отримуєте готівкою.

Найкращий спосіб оплачувати послуги “Одесагаз” готівкою - у платіжних терміналах EasyPay.

### Переваги оплати у платіжних терміналах:


- Понад 1700 терміналів EasyPay в Одесі та області.
- Термінали розташовані в найзручніших місцях Одеси: супермаркетах, магазинах біля дому, зупинках громадського транспорту та інших громадських місцях з великою прохідністю.
- Швидкий та інтуїтивно зрозумілий процес оплати.
- Не треба шукати сайти постачальників, реєструватися в особистих кабінетах або завантажувати мобільні додатки на смартфон.
- Оплата здійснюється готівкою, але без черг та поспіху.

### Знайдіть найближчий до вас термінал EasyPay на карті:


<https://terminals.easypay.ua/?map=true>

### Як оплатити послуги розподілу газу від “Одесагаз” у терміналах EasyPay:

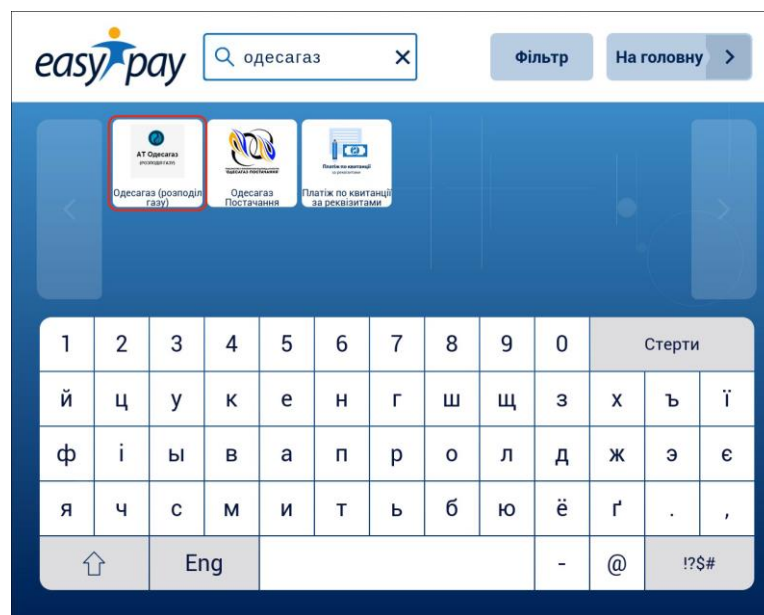
1. Перейдіть в категорію «Комунальні платежі» з головного екрану терміналу:



2. Оберіть послугу “Розподіл газу АТ "Одесагаз":



- Або знайдіть сервіс у пошуку - вкажіть слово "Одесагаз" і термінал знайде вам потрібний сервіс:



- Вкажіть реквізити платежу:
  - Номер особового рахунку

АТ Одесагаз  
Сплата за комунальні послуги  
Одесагаз (розподіл газу)

1 Номер особового рахунку 2 Номер телефону:

5000 [mask] ×

Введіть номер особового рахунку

**КОМФОРТНА ОПЛАТА  
В ОСОБИСТОМУ КАБІНЕТІ**

Цей платіж буде збережений як шаблон для наступних оплат.

Кабінет

1 2 3  
4 5 6  
7 8 9  
0 ←

Назад На головну Далі

- Ваш контактний номер телефону

АТ Одесагаз  
Сплата за комунальні послуги  
Одесагаз (розподіл газу)

1 Номер особового рахунку 2 Номер телефону:

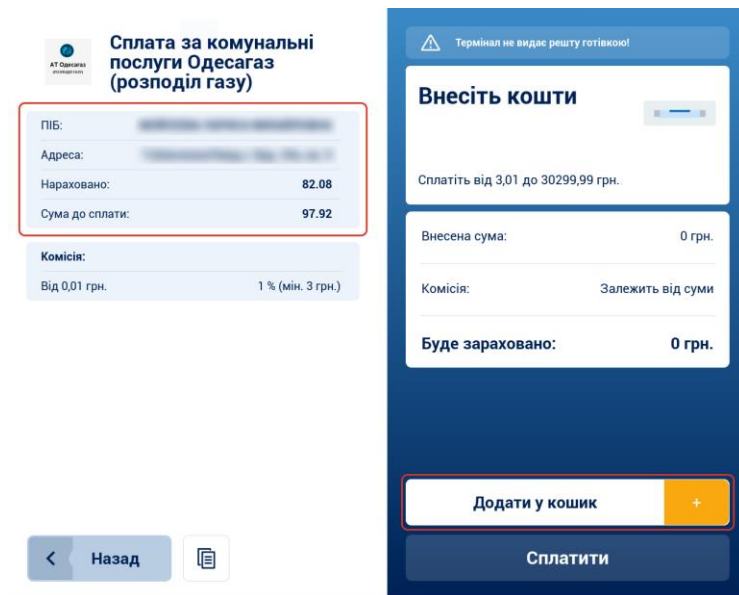
(097) 777 [mask] ×

Введіть будь ласка ваш номер телефону.  
За цим номером нам буде легко вирішити можливі помилки проведення платежу.  
Поле не обов'язкове.

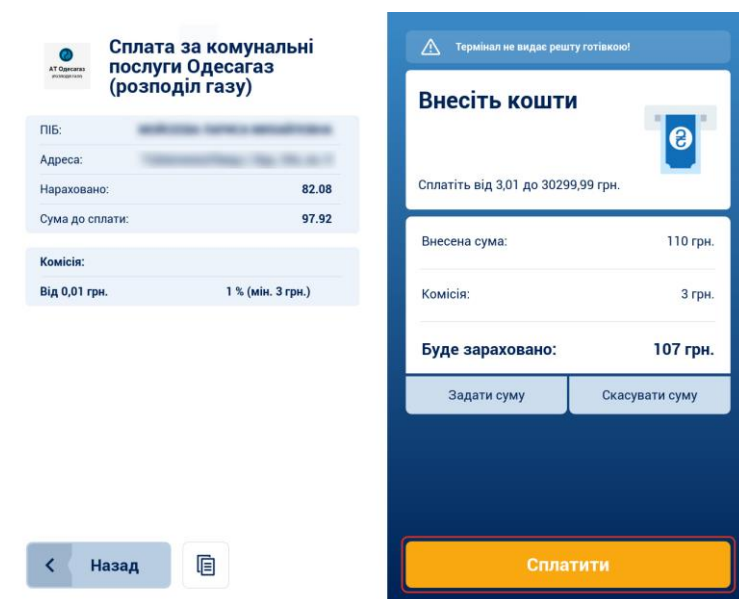
1 2 3  
4 5 6  
7 8 9  
0 ←

Назад На головну Далі

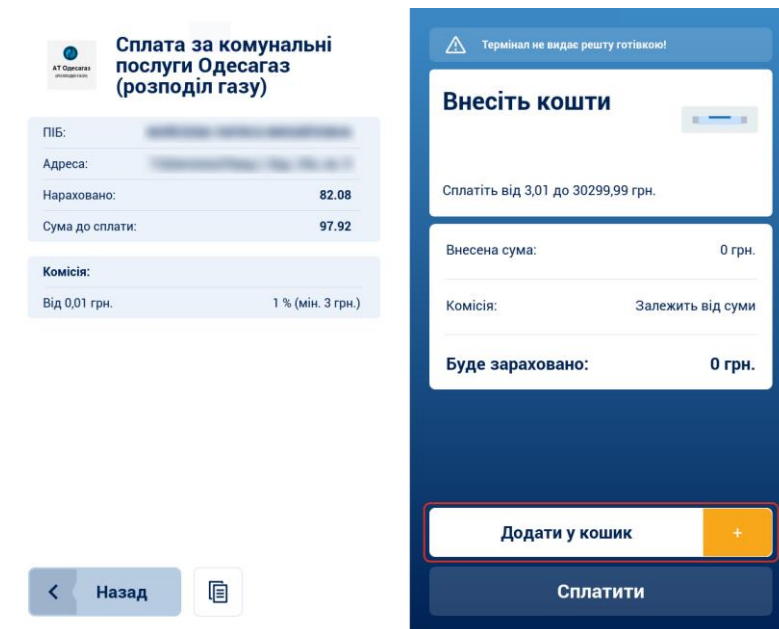
5. Нарахована сума за минулий період та сума до сплати - вказані в лівій частині екрану:



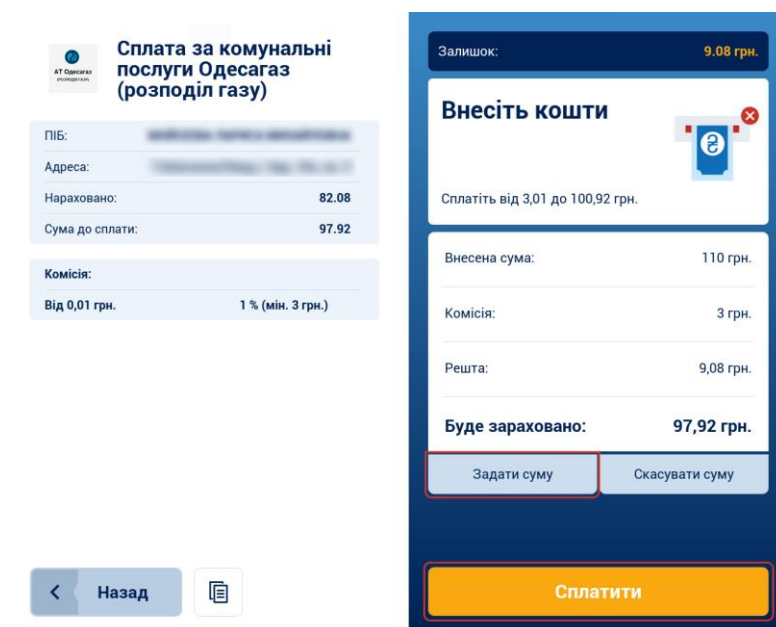
6. Внесіть заплановану суму до сплати за розподіл газу в купюроприймач та підтвердіть оплату кнопкою “Сплатити”:



Або натисніть “Додати до кошика”, якщо плануєте сплатити додатково будь-яку іншу послугу:

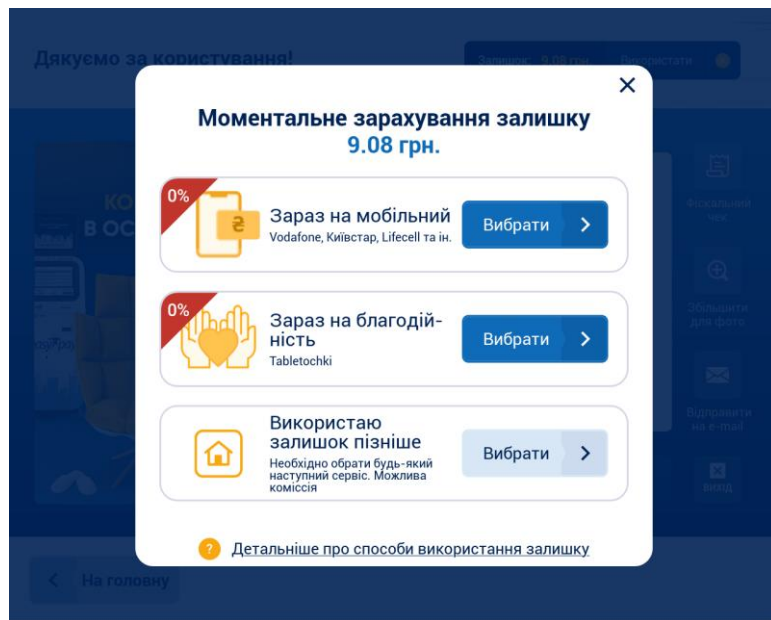


7. Якщо вам потрібно задати точну суму платежу, навіть з копійками, скористайтеся кнопкою “Задати суму” після внесення достатньої суми для сплати:

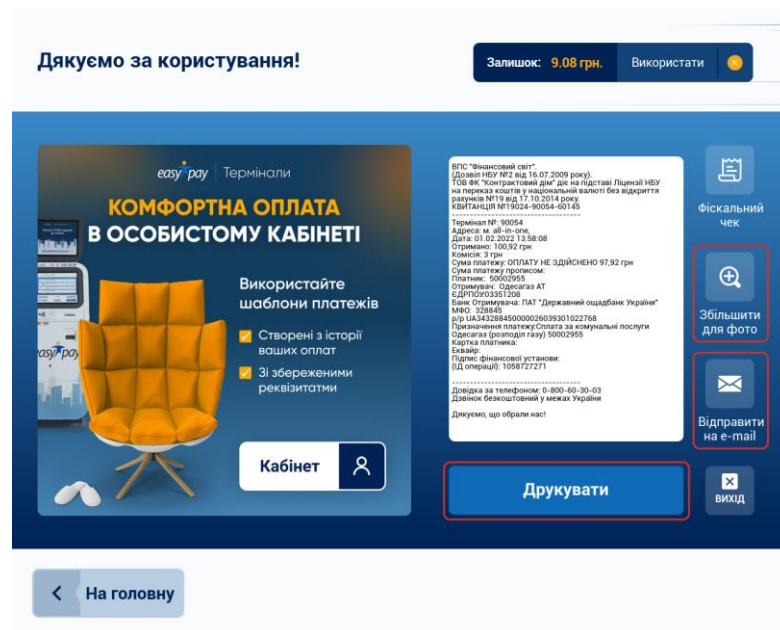


8. Залишок коштів ви можете використати для поповнення мобільного, кинути на вашу банківську картку або для сплати будь-якого іншого сервісу EasyPay.

До речі! Використання решти на поповнення мобільного на суму до 10 грн - без комісії.



9. Отримайте квитанцію: роздрукуйте, сфотографуйте або вкажіть емейл, на який ми надішлемо квитанцію в електронному вигляді.



**Зверніть увагу! Всі наступні платежі зручно сплачувати в Особистому Кабінеті терміналу.**

Після оплати будь-яких сервісів в терміналі EasyPay вони автоматично зберігаються як шаблони для майбутніх платежів в Кабінеті:

- В шаблонах вже збережені реквізити - не треба пам'ятати та щоразу вводити номер особового рахунку,
- Історія ваших платежів зібрана на одній сторінці - не треба щоразу шукати необхідний сервіс в пошуку.

**Для оплати по шаблону в Особистому Кабінеті:**

- Натисніть кнопку “Кабінет” на головному екрані терміналу: вкажіть ваш номер телефону та авторизуйтеся за допомогою SMS-пароля.
- Ви побачите перелік ваших минулих оплат (якщо вказували номер телефону).
- Відмітьте галочкою шаблон сервісу “Одесагаз” у переліку шаблонів та натиснуть “До кошика”.
- В Кошику вкажіть суму до сплати та натисніть “Сплатити”.
- Внесіть необхідну суму, підтвердіть платіж та отримайте квитанцію.



**Обирайте найзручніший для вас спосіб оплати та сплачуйте за надані послуги “Одесагаз” з легкістю.**